

DOCENTES:

UNIDAD HBP:

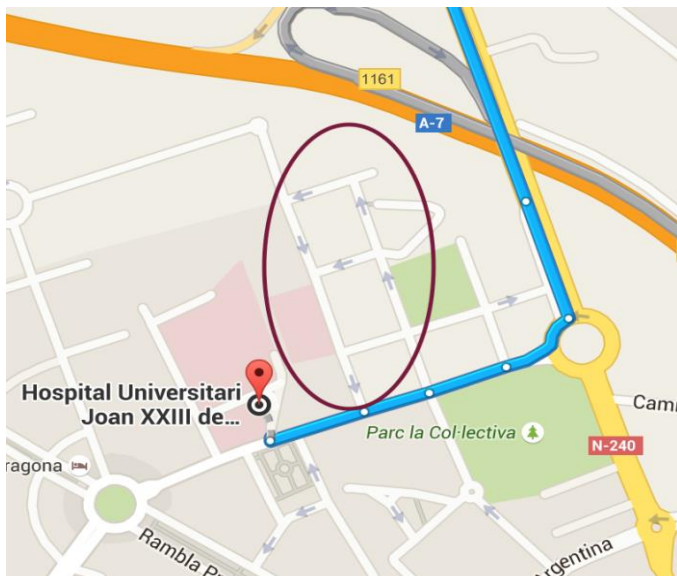
Dra. Jorba, Dr. Vadillo, Dr. Olona,
Dr. Castellote, Dr. Coronas, Dr. Rodríguez,
Dra. Mañas.

Residentes: A. Díaz, M. Franco.

ANESTESIOLOGÍA: Dra. Saludes.

GASTROENTEROLOGÍA : Dr Pardo

ENFERMERÍA: C. Ramirez, P. Beguiristain,
G. Gisbert, Ll. Herranz, M.Allué, A. Vallverdú,
C. Dominguez. A.Gironès, F. Arce, MT. Uriz



Parking de pago en las calles
Dr. Mallafré (subterráneo) y Guillem Oliver.
Zona gratuita en las calles destacadas
con círculo rojo en el mapa.
Poca disponibilidad después de las 8:00h.



SEDE:

Unitat Docent Facultat de Medicina
Hospital Universitari Joan XXIII
C/ Mallafrè Guash, 4 43005- Tarragona

FORMULARI INSCRIPCIONS

Secretaria tècnica del IISPV.
Sra Rebeca Bueno; formacio@iispv.cat
Tel: +34 977 759 394

Precio de la inscripción:

300 € Adjuntos
200 € DUE / Residentes

Número de plazas limitadas con posibilidad de reserva
de preinscripción en la siguiente edición.

Fecha límite de inscripción 5/02/2016

Hoteles recomendados:

SB Express Tarragona; Plaça Corts Catalanes, 4
43005 Tarragona

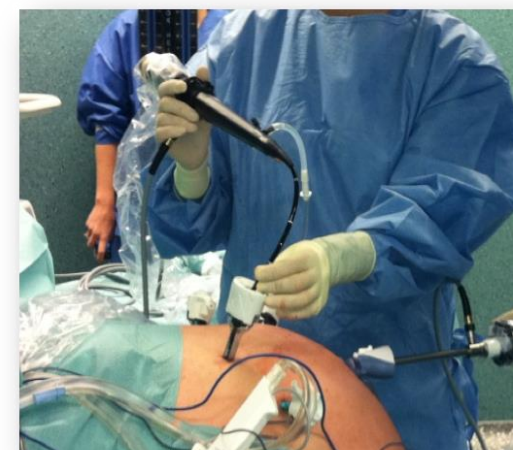
Hotel Ciutat de Tarragona; Plaça Imperial Tarraco,5
43005 Tarragona



FORMACIÓN EN CIRUGIA LAPAROSCÓPICA DE LA VÍA BILIAR

2ª EDICIÓN

TARRAGONA 18 y 19 de febrero 2016



ORGANIZACIÓN:

Unitat de Cirugía HBP.
Servicio de Cirugía General y
Aparato Digestivo
Hospital Universitari Joan XXIII de Tarragona

Institut d'Investigació Sanitària Pere Virgili

DIRECTORA DEL CURSO:

Rosa Jorba Martín

HJ23
Hospital Universitari Joan XXIII

IISPV
INSTITUT
D'INVESTIGACIÓ
SANITÀRIA
PERE VIRGILI

CatSalut
Servei Català
de la Salut

**Societat Catalana
de Cirurgia**

TGN SALUT
Aliança estratègica

OBJETIVOS DEL CURSO:

Dirigido a especialistas, residentes de cirugía general y enfermeras del área quirúrgica con especial interés en la cirugía laparoscópica de la patología benigna de la vía biliar.

Pretende dotar a los alumnos de las bases teóricas y prácticas para su iniciación en el tratamiento de la coledocolitiasis por laparoscopia en todas sus vertientes:

- Colangiografía intraoperatoria,
- Ecografía intraoperatoria,
- Uso del coledocoscopio por vía transcística y trancoledocal.

El objetivo final es la formación de equipos para implementar la técnica en el propio hospital.

El curso está estructurado en tres partes:

•**Teórica**; se exponen los protocolos diagnósticos y terapéuticos basados en la evidencia, así como las distintas opciones de manejo del paciente con coledocolitiasis asociada a colelitiasis.

•**Retransmisión en directo** de una intervención quirúrgica con la posibilidad de interacción entre el equipo quirúrgico y los alumnos.

•**Práctica** en pelvitainer con modelo orgánico, incluye la utilización de coledocoscopio y ecógrafo intraoperatorio, extracción de cálculos de la vía biliar y coledocorrafia.



PROGRAMA:

Jueves 18 de febrero

Aula A de formación 4ª planta Edificio B (principal)

8:30 - 9:00h.

Registro y entrega de documentación.

9:00 - 9:15h.

Bienvenida y presentación del curso.

9:15 - 9:30h.

Protocolo diagnóstico y terapéutico en el tratamiento de la coledocolitiasis.

Dr. Olona.

9:30 - 9:45h.

Presentación caso clínico.

Dra. Díaz, Dr Olona

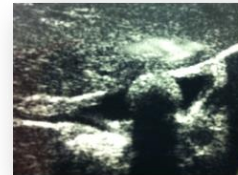
Pausa café.

10:00 - 14:00h.

Retransmisión en directo de la intervención quirúrgica: Coledocolitiasis con vesícula in situ. Emisión de videos en diferido.

Dra. Jorba, Dr. Vadillo.

Pausa comida.



15:30 – 16:00h.

Bases teóricas del tratamiento por laparoscopia de la coledocolitiasis asociada a colelitiasis.

Dra Jorba.

16:00

Papel de la CPRE

Dr. Pardo

16:00 - 16:15h

Implicaciones anestésicas en cirugía laparoscópica de la vía biliar.

Dra..Saludes

16:15 - 17:00h

Actuaciones de enfermería.

17:00 - 18:00h

Exposición y discusión de casos clínicos.

Viernes 19 de febrero

Seminario Unidad Docente.

Facultad de Medicina

9:00 – 14:00h.

Laboratorio práctico de habilidades en modelo orgánico e instrumentación tutorizados.

